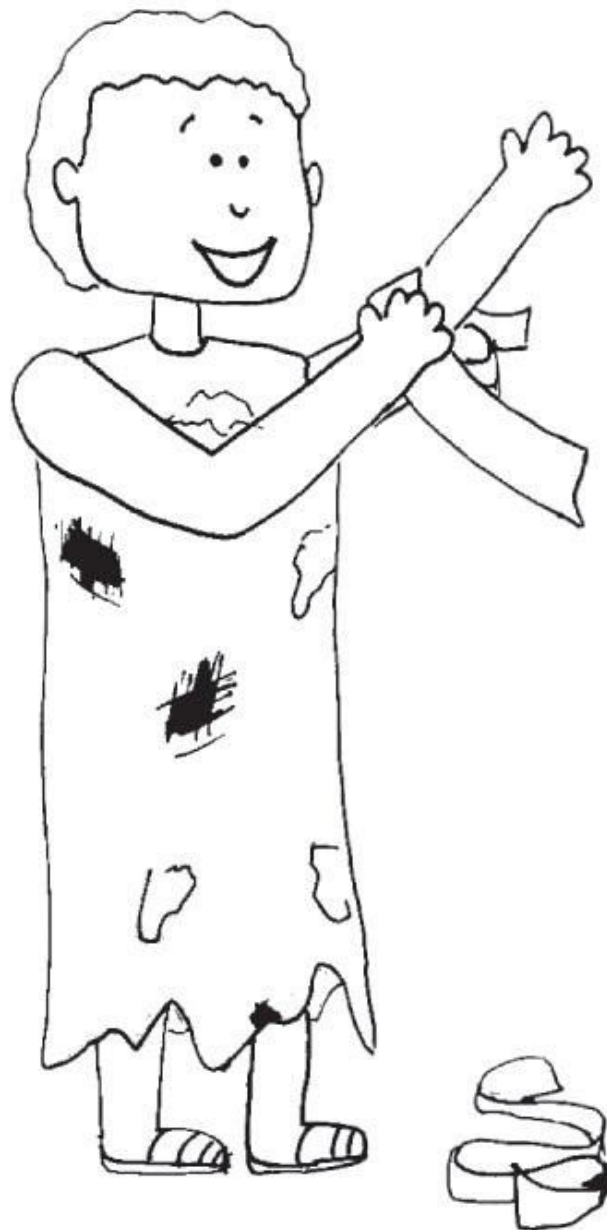




Cuadernillo de actividades correspondiente a la clase de  
**El encuentro de Jesús con los diez leprosos**  
*Teniendo un corazón agradecido*



# I CUNA (1-2 AÑOS)

I. **Recordando la historia bíblica.** Papitos, favor de leer Lucas 17:11-19 a sus hijitos; a la vez, explicarles con lenguaje apropiado a su edad lo que vieron en la clase transmitida por nuestra Iglesia.

II. **Actividad en familia.** Favor de ayudarles a recortar las siguientes imágenes que se anexan en esta sección de Cuna y seguir las instrucciones:

1) Sus pequeños deberán colorear las imágenes que aparecen en blanco y negro (por favor, lean la frase que dice: “Gracias Dios porque tengo...” dependiendo de lo que se trata la imagen).

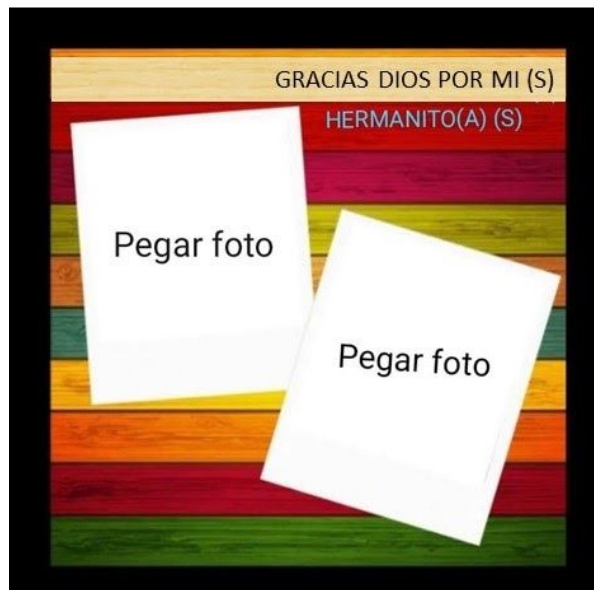
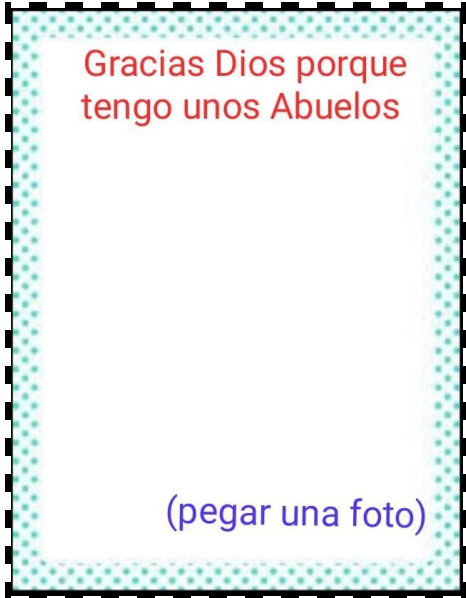
2) Recortar los marcos y pegarlos en un cartón para que éste sirva como respaldo del mismo (leerles la frase que dice: “Gracias Dios porque tengo...” dependiendo de lo que se trata la imagen). En estos marcos tendrán que pegar una foto de lo que indica el título de la gratitud, por ejemplo en la que dice: “Gracias Dios porque tengo unos papitos” es necesario pegar una fotografía donde aparezcan ambos papis y así sucesivamente.



<b>Teniendo un corazón agradecido</b> Lucas 17:11-19
<b>Personaje 5</b>

Es muy importante resaltar con sus hijitos que **siempre debemos AGRADECER A DIOS por todo lo que nos da:** por nuestra familia, por la casa, por nuestras mascotas o por diferentes cosas (juguetes, colores, cuadernos, etcétera).





## II PÁRVULOS (3-5 AÑOS)

---


**I. Recordando la historia bíblica.** Papitos, repasemos la historia bíblica leyendo a sus hijitos la siguiente narración, basada en Lucas 17:11-19.

En esta historia, pudimos ver otro de los muchos milagros que hizo nuestro Señor Jesucristo; en este milagro no solo vimos su poder, sino que también aprendimos una gran enseñanza. ¡Recordemos la historia bíblica! Vimos que Jesús entró a una aldea y, en el camino, había 10 leprosos (la lepra es una enfermedad de la piel que provoca que la misma se ponga de color blanco, huelga feo, pierda sensibilidad e, incluso, se caiga, provocando gran dolor). Estas personas no solo sufrían por el dolor del cuerpo, sino por el dolor de tener que estar separados (alejados) de su familia y amigos, pues tenían que vivir en lugares alejados de las personas. **Niños, ¿ustedes creen que es bonito vivir así?... (esperamos su respuesta)** ¡Claro que no! es muy triste vivir de esta manera; por eso, cuando escucharon que el gran Maestro pasaría por donde ellos estaban, no dudaron en gritar: **¡Jesús, Maestro, ten misericordia de nosotros!** Jesús no solo los escuchó, sino que respondió a su necesidad y los sanó. **¿Recuerdan cuántas personas enfermas de lepra había al inicio de la historia?** Eran 10 personas las que suplicaron su ayuda. Y, **¿recuerdan cuántos regresaron a darle las GRACIAS a nuestro Señor?** ¡Solamente uno! Aquí está nuestra enseñanza: Debemos ser agradecidos con todo lo que nos da Dios; no seamos como los nueve que no agradecieron, sino seamos como esa única persona que regresó para agradecer a Jesús.


**En esta actividad recordaremos cómo se veía el hombre agradecido antes y después de su encuentro con Jesús. Colorea las imágenes y pide a tus papis que te ayuden a recortarlas, después, pégalas en la columna que corresponda.**

**Antes**

**Después**











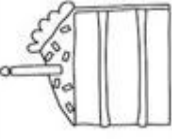

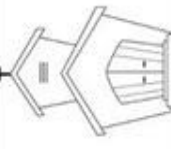

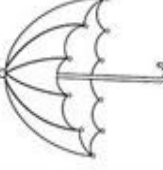




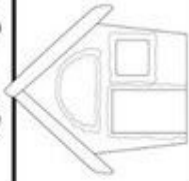







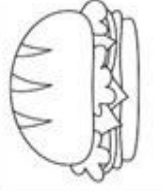




**II. Aplicando en nuestra vida.** ¡Dios hace tanto por nosotros! Todos los días nos provee lo que necesitamos; nos ha dado un planeta, una familia, alimento, ropa, una casa y algo muy, muy valioso, que es la seguridad de que Él nos escucha y está con nosotros. ¿Sabes? A Dios le gusta que seamos agradecidos y en su Palabra nos ordena que lo seamos. Mira lo que dice **1 Tesalonicenses 5:18** “**Dad gracias en todo, porque ésta es la voluntad de Dios para con vosotros en Cristo Jesús**”. Pero, tristemente, muchas veces se nos olvida darle las gracias a Dios por todo lo que nos da, y también se nos olvida agradecer a nuestros papás, familia, amigos, maestros y a toda persona que hace algo por nosotros. Recordemos ser agradecidos en **¡TODO!** Aprovechemos este momento para darle **GRACIAS** a Dios por todo lo que nos da, agradecer también a quien esté con nosotros por su ayuda y pedir a Dios que nos ayude a recordar todos los días que debemos ser agradecidos desde que abrimos nuestros ojitos cada mañana.



### Actividad familiar:

- Papitos, para esta actividad es necesario imprimir el calendario con motivos de dar gracias a Dios en oración. Este es un calendario con 30 motivos para dar gracias; la invitación es que diario tomemos un tiempo para que su pequeño(a) pueda colorear una imagen del calendario, pero, para eso, tendrá que dar gracias a Dios primero.
- Los animamos a que antes de los alimentos, invitemos a nuestro(a) pequeño(a) a que haga una oración para dar gracias a Dios por la comida que nos da.
- Ustedes pueden desarrollar esta actividad diariamente en familia; de esta manera ayudarán a que sus hijos desarrollen el bonito hábito de dar gracias por todo.
- Ya terminado el calendario, podemos recortar los cuadritos y ponerlos en algún bote o cajita, que su pequeño(a) decore, y cada día puede tomar un cuadrito para dar gracias a Dios.
- También pueden imprimir dos veces el calendario y, en familia, colorearlo y recortar las piezas para tener un memorama.

# Doy gracias a Dios por

Creado por Delostales.com

\*Con adaptación de algunos iconos

### III PRINCIPIANTES (6-8 AÑOS)


---

I. **Recordando la historia bíblica.** Toma tu Biblia y busca el pasaje de Lucas 17:11-19. Lee muy despacio cada versículo con ayuda de tus papás y resuelve la siguiente sopa de letras.

S	A	M	A	G	A	L	A	L	D	A	Z	L	E	J	M	S	I	S	E
R	I	S	A	C	E	L	E	V	A	N	T	A	T	E	D	O	T	A	S
M	I	B	N	S	E	T	O	R	R	E	C	A	S	O	R	J	E	S	M
E	I	U	N	G	L	O	R	D	I	S	P	T	S	O	N	O	L	E	S
V	M	A	R	I	A	E	L	I	L	A	G	T	A	N	A	L	E	N	A
E	V	E	L	E	V	A	N	T	F	E	I	T	G	N	O	L	E	N	A
U	N	C	O	J	O	S	C	O	M	I	S	E	R	I	A	C	L	O	R
N	C	O	D	R	D	I	O	S	A	D	O	T	R	E	S	T	A	R	D
B	A	N	I	N	O	C	O	I	O	S	O	T	R	O	S	T	A	N	O
L	O	L	E	A	L	U	N	O	D	E	A	D	E	A	S	Z	L	E	N
I	R	S	Z	E	R	I	S	A	D	I	T	E	P	S	M	I	T	A	R
R	T	A	M	U	N	G	L	O	R	D	I	P	O	S	R	L	E	R	A
A	S	M	A	R	I	N	U	A	E	V	F	M	A	R	I	A	D	O	T
D	O	E	A	E	Z	L	M	E	J	O	S	R	D	B	I	A	N	L	O
T	P	T	E	S	M	A	I	E	T	R	A	S	B	A	O	F	A	M	U
N	O	G	F	I	S	A	M	A	R	I	T	A	N	F	O	S	F	A	M
F	I	C	O	S	N	U	V	L	E	V	A	N	F	O	S	F	A	M	A
A	L	L	A	L	D	E	Z	L	E	J	M	I	S	E	A	R	I	C	F
R	D	I	A	M	I	E	N	T	R	A	S	I	B	A	R	N	U	E	N
G	L	O	D	I	S	P	O	S	T	S	A	M	A	R	L	E	V	A	N

- Ciudad a la que viajaba Jesús: **Samaria**.
- Ciudad que visitaba Jesús: **Galilea**.
- En dónde entró Jesús cuando lo encontraron los leprosos: **Aldea**.
- Cuántos leprosos eran: **Diez**.
- Los leprosos se pararon cerca o lejos de Jesús: **Lejos**.
- Qué pidieron los leprosos a Jesús: **Misericordia**.
- Qué instrucción le dio Jesús a los leprosos: Que fueran a ver a los **Sacerdotes**.
- Cuándo fueron sanados los leprosos: **Mientras iban**.
- Cuántos de los leprosos regresaron a ver a Jesús: **Uno**.
- Qué hizo uno de los leprosos cuando fue sanado: **Glorificó a Dios**.
- Cuántos leprosos no volvieron: **Nueve**.
- Qué fue lo que le dijo Jesús al leproso agradecido: **Levántate**.
- Qué salvó al leproso: Su **Fe** en Jesús.

II. **Aplicando a mi vida.** Recordemos cuán bendecidos somos por la misericordia de Dios cada día y pidamos al Señor en oración que nos ayude a tener en todo tiempo un corazón agradecido, como dice Efesios 5:20 "...dando siempre gracias por todo al Dios y Padre, en el nombre de nuestro Señor Jesucristo". Observa los dibujos y escribe la gratitud a Dios que corresponda en cada caso.





**III. Reto.** Pide ayuda a tus papás para esta actividad. En una cartulina escribe la frase “Gracias Dios” con pintura de colores brillantes; no es necesario comprar, puedes utilizar el material que tengas en casa. El desafío será escribirlo ¡con tus pies! Puedes practicar varias veces con un lápiz y después utilizar la pintura. Finalmente, alrededor de la frase dibuja las cosas por las cuales estás agradecido con el Señor.



## IV PRIMARIOS (9-11 AÑOS)

Vuelve a leer la historia en Lucas 17:11-19 y contesta las siguientes preguntas:


1. ¿Cuántos leprosos fueron sanados?
2. ¿Qué les mandó Jesús que hicieran (v.14)?
3. ¿De dónde era el leproso que regresó a darle gracias a Jesús?
4. SOLO UNO regresó a dar GRACIAS, ¿quién fue? (colorea a Jesús y al leproso agradecido).



Teniendo un corazón  
agradecido

Lucas 17:11-19

Personaje 5



### Exploración Bíblica.

Busca los siguientes Salmos y escríbelos en los recuadros, y busca otros 2 Salmos en los que se vea al salmista dando gracias a Dios por algo.

Salmos 75:1

Salmos 100:4

Otros Salmos

\_\_\_\_\_

\_\_\_\_\_

### Aplicando a mi vida.

¡Hay tantas cosas por qué agradecer a Dios! Haz una encuesta en tu familia, pregunta a cada miembro de tu familia una acción de gracias que tengan y escríbela. Al terminar, hagan una oración como familia para agradecer a Dios; pueden finalizar cantando algún coro de alabanza al Señor.



---

---

---

---

---

---

---

---

---

---