




Cuadernillo de actividades correspondiente a la clase de

“EL BÚFALO”

Fuerzas para luchar





I CUNA (1-2 AÑOS)

- I. **Recordando la historia bíblica.** Papitos, para retomar la historia bíblica de la clase, les pedimos que por favor utilicen las imágenes que se anexan en las siguientes páginas.


Primero, muestren la imagen a color a sus pequeños y coméntenles que el siervo del profeta Eliseo tuvo miedo porque vio el ejército de Siria, que tenía sitiada la ciudad. Por su parte, Eliseo estaba tranquilo porque sabía que Dios no los abandonaría, y entonces le dijo a su siervo: “más son los que están con nosotros que los que están con ellos”.

Después, usen la imagen en blanco y negro para explicar a sus hijitos que Eliseo oró a Dios para que abriera los ojos de su siervo y, entonces, éste pudo ver el ejército celestial; de esta manera el siervo de Eliseo comprendió que Dios nos da las fuerzas para salir adelante.

Les sugerimos que impriman la imagen en blanco y negro y que ayuden a sus niños para que la coloreen. Pueden ponerla en un lugar visible para que recuerden esta historia durante la semana.

- II. **Aprendiendo el versículo.** Papitos, los invitamos a que se aprendan en familia el versículo base de la virtud que aprendimos en la clase, el cual es el Salmo 92:10 “Pero tú aumentarás mis fuerzas como las del búfalo; Seré ungido con aceite fresco”. Ayuden a sus pequeños a memorizar el texto, pidiendo que intenten repetir lo que ustedes les mencionen.





II PÁRVULOS (3-5 AÑOS)

I. **Aplicando lo aprendido.** Volvamos a ver la clase del domingo, ahí aprendimos cómo el siervo de Eliseo, cuando necesitó fuerzas para salir de un gran problema, descubrió que Dios tiene el poder para dárselas.

Nosotros estamos en medio de una situación difícil debido a la pandemia por coronavirus; es importante que pidamos a Dios las FUERZAS necesarias para soportar esta prueba. En el siguiente ejercicio, colorea y relaciona el dibujo con cada una de las situaciones donde necesitamos pedir fuerzas a Dios. Observarás que algunas frases corresponden a dibujos que se encuentran en otra página, así que te sugerimos utilizar un color distinto para cada uno.

Necesito las FUERZAS de Dios para:



Recoger mis juguetes




Hacer mis tareas



Quando oro a Dios



Quedarme en casa



Leer la Biblia



Obedecer a mis papás

II. Recordando la historia bíblica. Observa con atención los dibujos y encuentra las cinco diferencias, enciérralas y colorea todo el dibujo.











¡Repasemos nuestro versículo clave y cumplamos el reto!
Aprende el Salmo 92:10 de memoria y guárdalo en tu corazón.

"Pero tú aumentarás mis
fuerzas como las del búfalo;
seré ungido con aceite fresco."
Salmo 92:10

Reto de la semana. Al final del video apareció un objeto. ¿Lo recuerdas? Escribe con la ayuda de tus papás la letra de un canto que hable acerca de la fuerza o el poder de Dios y, si no te acuerdas de ninguno con este tema, dibuja o escribe la letra del corito o himno que más te guste y que te ayuda en esos momentos difíciles.

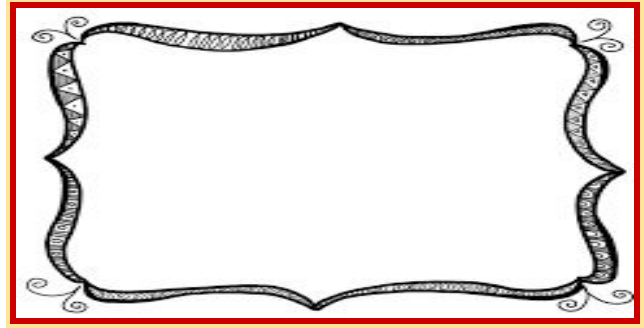
III PRINCIPIANTES (6-8 AÑOS)

I. Recordando la historia bíblica. Observa bien las imágenes y únelas con el versículo que describa lo que sucedió en la historia de Eliseo y su siervo, cómo Dios les dio la fuerza necesaria. Si tienes dudas, recuerda la historia, la encuentras en tu Biblia en **2 Reyes 6: 8-23**.


<p>V22. Él le respondió: No los mates. ¿Matarías tú a los que tomaste cautivos con tu espada y con tu arco? Pon delante de ellos pan y agua, para que coman y beban, y vuelvan a sus señores.</p>	
<p>V12. Entonces uno de los siervos dijo: No, rey señor mío, sino que el profeta Eliseo está en Israel, el cual declara al rey de Israel las palabras que tú hablas en tu cámara más secreta.</p>	
<p>V16. Él le dijo: No tengas miedo, porque más son los que están con nosotros que los que están con ellos.</p>	
<p>V14. Entonces envió el rey allá gente de a caballo, y carros, y un gran ejército, los cuales vinieron de noche, y sitiaron la ciudad.</p>	
<p>V8. Tenía el rey de Siria guerra contra Israel, y consultando con sus siervos, dijo: En tal y tal lugar estará mi campamento.</p>	
<p>V18. Y luego que los sirios descendieron a él, oró Eliseo a Jehová, y dijo: Te ruego que hieras con ceguera a esta gente. Y los hirió con ceguera, conforme a la petición de Eliseo.</p>	

II. **Apliquemos lo aprendido.** Dios nos da la FUERZA necesaria en el momento adecuado. Observa los consejos que te dieron los maestros en la clase y realiza un dibujo que muestre alguna acción para aplicar el consejo con la FUERZA que Dios te da.

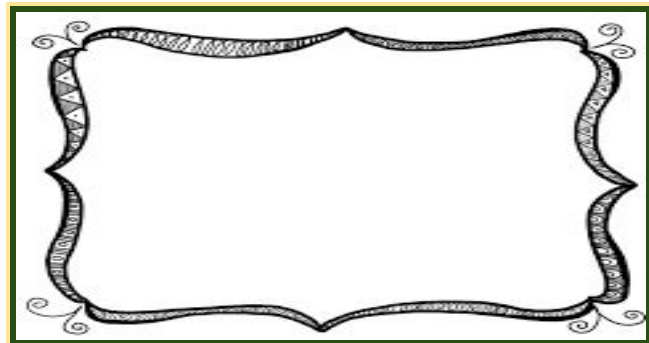
1.-RECONOCER
la necesidad de
Dios en nuestra
vida



2.-ORAR a Dios
para que nos dé las
fuerzas necesarias
para vencer.



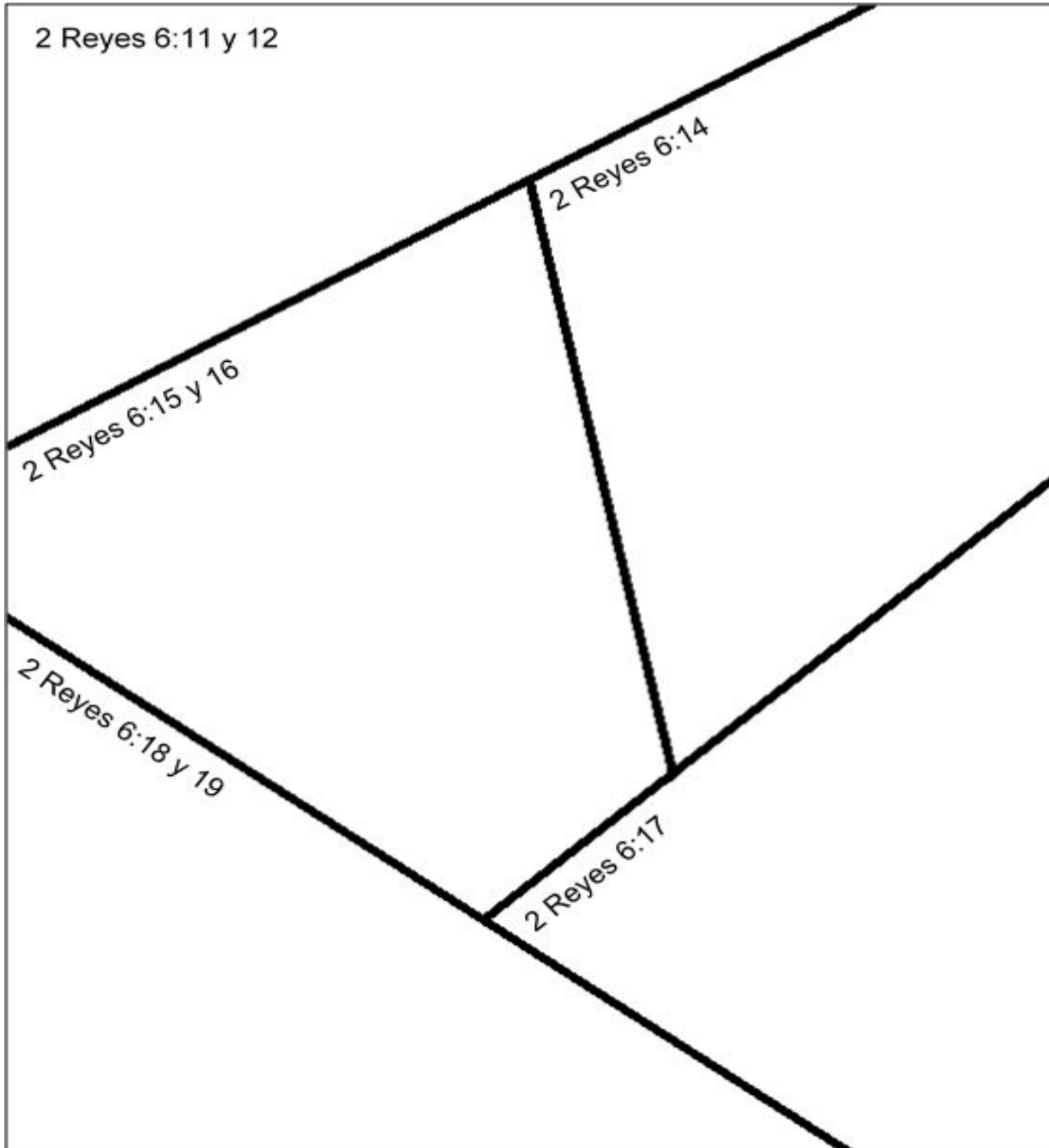
3.DECIDE no tener
miedo y confiar en
las fuerzas de
Dios.





IV PRIMARIOS (9-11 AÑOS)

- I. **Recordando la historia bíblica.** Vuelve a leer la historia bíblica de 2 Reyes 6:8-23. Haz una historieta de cada una de las partes de esta historia según los versículos que se indican en cada uno de los recuadros.





2 Reyes 6:20 - 23

II. Poniendo en práctica lo aprendido. Haz dos listas:

1. Una donde recuerdes en qué situaciones Dios te ha ayudado y te ha dado grandes fuerzas para vencer la prueba.
2. La segunda, piensa en qué situaciones crees que puedes llegar a necesitar grandes fuerzas en el futuro.

Lee y observa los ejemplos que vienen en la tabla y llena los cuadros que faltan.

DIOS ME HA DADO FUERZAS CUANDO:	NECESITARÉ LAS FUERZAS DE DIOS PARA:
<i>Quando hice un examen difícil y estaba muy nervioso pero al final saqué buena calificación.</i>	<i>Quando haga el examen para entrar a la secundaria.</i>



Reto de fortaleza

Acércate a cada uno de los integrantes de tu familia con los que vives; de forma individual, pídeles que te compartan una petición que tengan actualmente en la que necesiten fortaleza de Dios y anótala en la tabla de abajo junto a su nombre.

Una vez que hayas llenado la tabla con todas las peticiones, busca entre los versículos de abajo y elige el que consideres que será de mayor bendición para cada uno de los integrantes de tu familia, según la petición que te hayan compartido. Cuando hayas terminado de escogerlos, colorea cada recuadro, recórtalos de la hoja y compártelos con cada uno.

Nombre	Petición de fortaleza
Papá:	
Mamá:	
Hermano(a):	
Hermano(a):	



Lista de versículos

<p>Josué 1:9 Mira que te mando que te esfuerces y seas valiente; no temas ni desmayes, porque Jehová tu Dios estará contigo en dondequiera que vayas.</p>	<p>Juan 16:33 Estas cosas os he hablado para que en mí tengáis paz. En el mundo tendréis aflicción; pero confiad, yo he vencido al mundo.</p>
<p>Romanos 8:18 Pues tengo por cierto que las aflicciones del tiempo presente no son comparables con la gloria venidera que en nosotros ha de manifestarse.</p>	<p>1 Juan 5:14 Y esta es la confianza que tenemos en él, que si pedimos alguna cosa conforme a su voluntad, él nos oye.</p>
<p>Isaías 41:10 No temas, porque yo estoy contigo; no desmayes, porque yo soy tu Dios que te esfuerzo; siempre te ayudaré, siempre te sustentaré con la diestra de mi justicia.</p>	<p>Juan 14:27 La paz os dejo, mi paz os doy; yo no os la doy como el mundo la da. No se turbe vuestro corazón, ni tenga miedo.</p>

Preparación. Al final del video apareció un objeto. ¿Lo recuerdas? Escribe la letra de un canto que hable acerca de la fuerza o el poder de Dios y, si no te acuerdas de ninguno con este tema, escribe la letra del corito o himno que más te guste y que te ayuda en esos momentos difíciles.